

※別紙1

<野菊の里で LINE 始めました!!>

※このラインはリモート面会専用です!!



QRコード

<LINE (ライン) 友達登録手順>

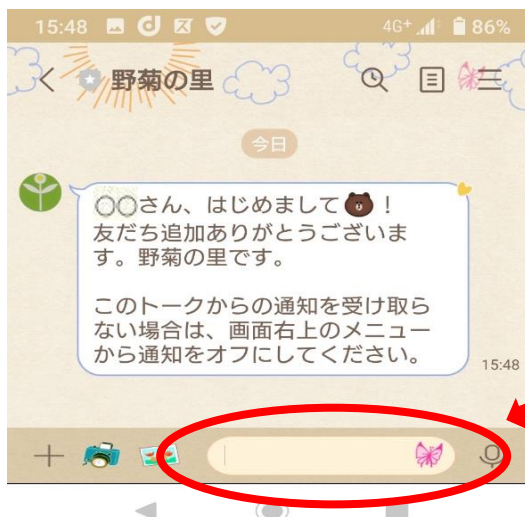
①お持ちのスマートフォン、 아이폰、 タブレットで上記のQRコードを読み取ってください。



QRコード読み込み後の画面



②読み取り後、緑の追加を押していただくとして野菊の里が友達追加されます。

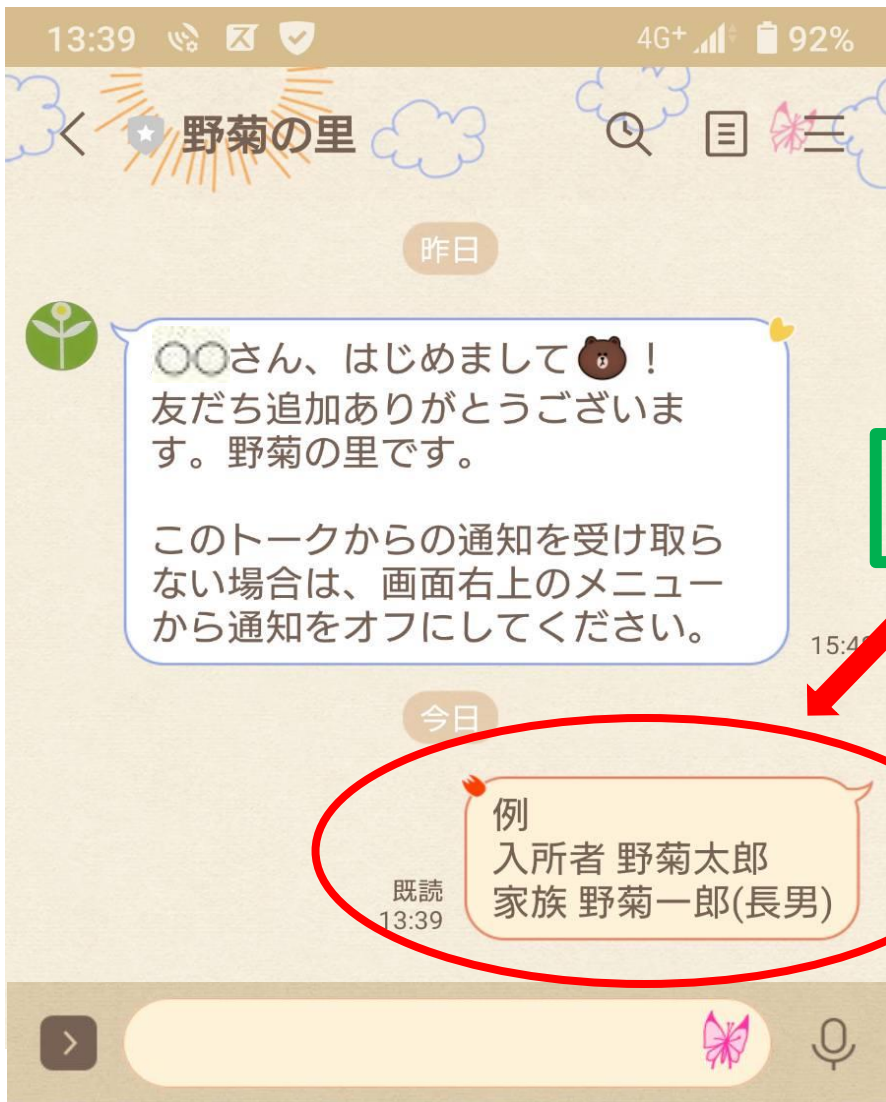


友達追加をされると野菊の里よりメッセージが届きますので、**○**の所に①入所者氏名、②ご家族氏名、③続柄を必ず入れてメッセージを送ってください。

※次のページ例参照


以上で登録作業完了となります。

※別紙1



例文



野菊の里LINE  は、**自宅と施設とのリモート面会専用**となっております。リモート面会については、**完全予約制**となっておりますので、予めご了承ください。なお、ラインアプリ登録に関してのご相談はお近くの携帯電話販売店もしくは他のご家族、知人へご相談いただくと幸いです。

<ビデオ通話手順>



1

野菊の里より、通話リクエストがきますので、
「電話をかける」を押してください。




2

「通話を開始」を押してください。




※別紙1




3

通話接続中の画面へ切り替わります。



4

「ビデオ通話を開始」のマークを押すとビデオ通話が接続され、ご入所者との面会が可能となります。

